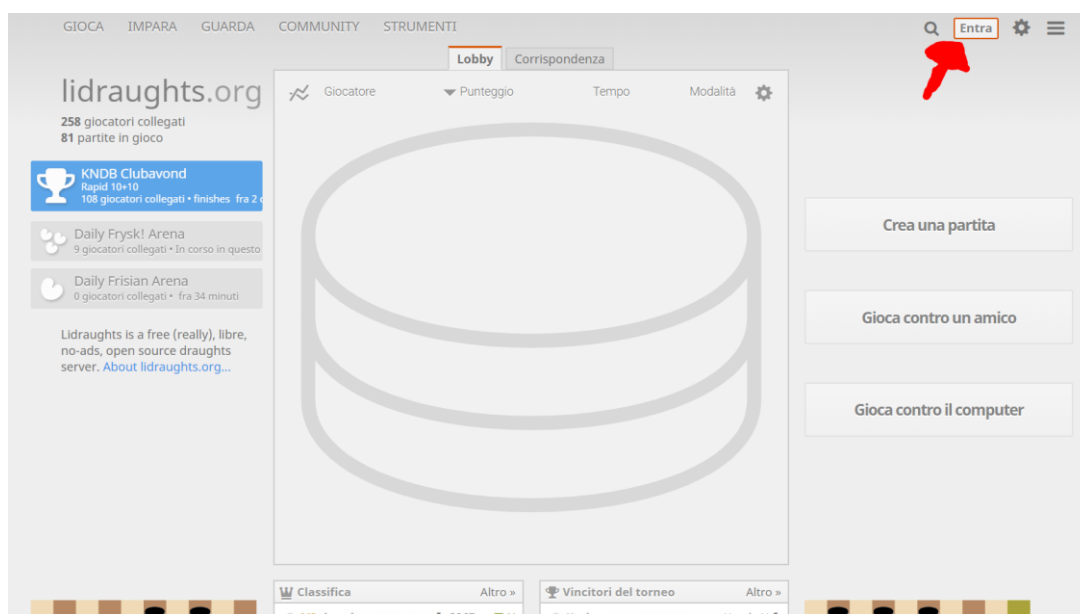


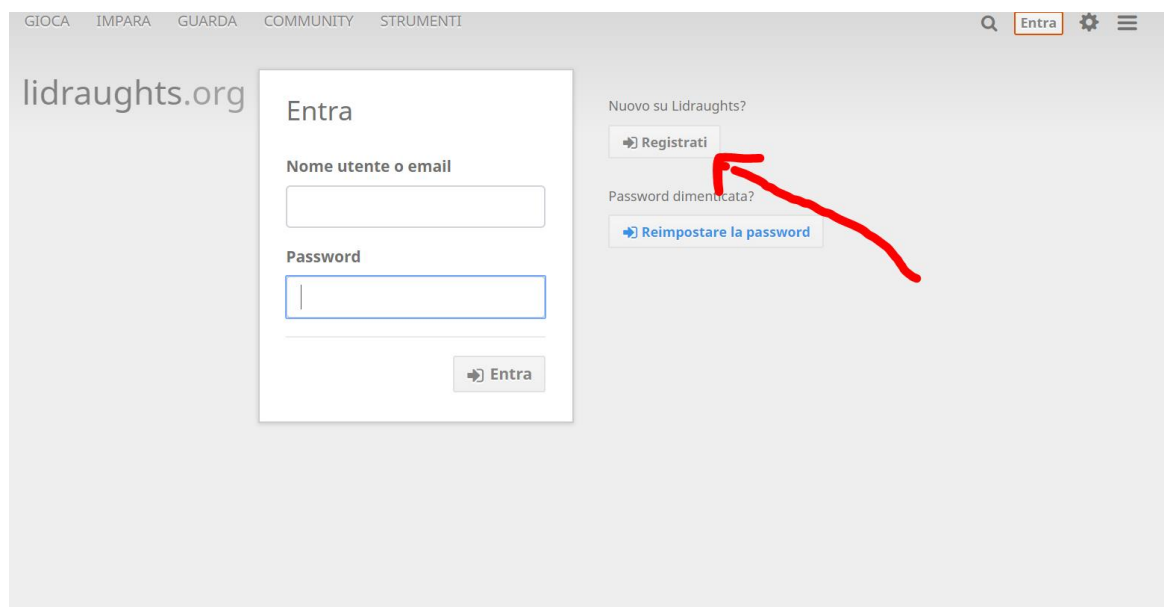
Tutorial creazione di un torneo di dama internazionale su *Lidraughts*

Step 1: Accedere all'homepage del sito [Lidraughts.org](https://lidraughts.org) e solo per il primo accesso registrare l'utente.

1.1 Cliccare su **Entra** in alto a destra.



1.2 Cliccare su **Registrati** (o inserire nome utente e password ed entra, nel caso in cui la registrazione sia già stata effettuata in precedenza).



1.3 Inserire i dati richiesti (nome utente, Password, E-mail) e cliccare **Registrati**.

lidraughts.org

Registrati [Hai già un account? Entra](#)

Nome utente

Password

Email

Non è permesso giocare a computer e a giocatori che si fanno aiutare dai computer. Mentre giochi, non farti aiutare da programmi, da database o da altre persone. Inoltre si sconsiglia vivamente di creare account multipli e un uso eccessivo di account porterà alla cancellazione dal sito. Registrandoti, accetti i nostri Termini di Servizio

Registrati

1.4 Una volta ricevuta l'email di registrazione, procedere con l'accesso (cfr. punto 1.1 e 1.2)

Step 2: Creare un torneo.

2.1 Dopo aver effettuato l'accesso con il nome utente creato in precedenza, posizionare il puntatore su **gioca**, e selezionare **torneo**.

GIOCA IMPARA GUARDA COMMUNITY STRUMENTI

Crea una partita

Torneo

Esibizioni simultanee

84 partite in gioco

KNDB Clubavond
Rapid 10+10
114 giocatori collegati • finishes fra 2 d

DaN9_horvat ha iniziato a seguire Anastase
8 ore fa

Wouter Sipma started streaming 23 ore fa

DaN9_horvat ha iniziato a seguire Ingegno
27 ore fa

GMI simpaticheski ha iniziato a seguire BerendP 47 ore fa

scheggia97 ha iniziato a seguire Ingegno
2 giorni fa

EmanueleDanese ospita EmanueleDanese's Study 2 giorni fa

waltermoscato ospita Game study 2 giorni fa

Komodo ha iniziato a seguire scheggia97
3 giorni fa

Luketto ha iniziato a seguire Robby1 3 giorni fa

Lobby

Corrispondenza

Giocatore

Punteggio

Tempo

Modalità

Rinus 1723 3+0 Classificata

Crea una partita

Gioca contro un amico

Gioca contro il computer

Classifica

MI thunderstorm 2267 41

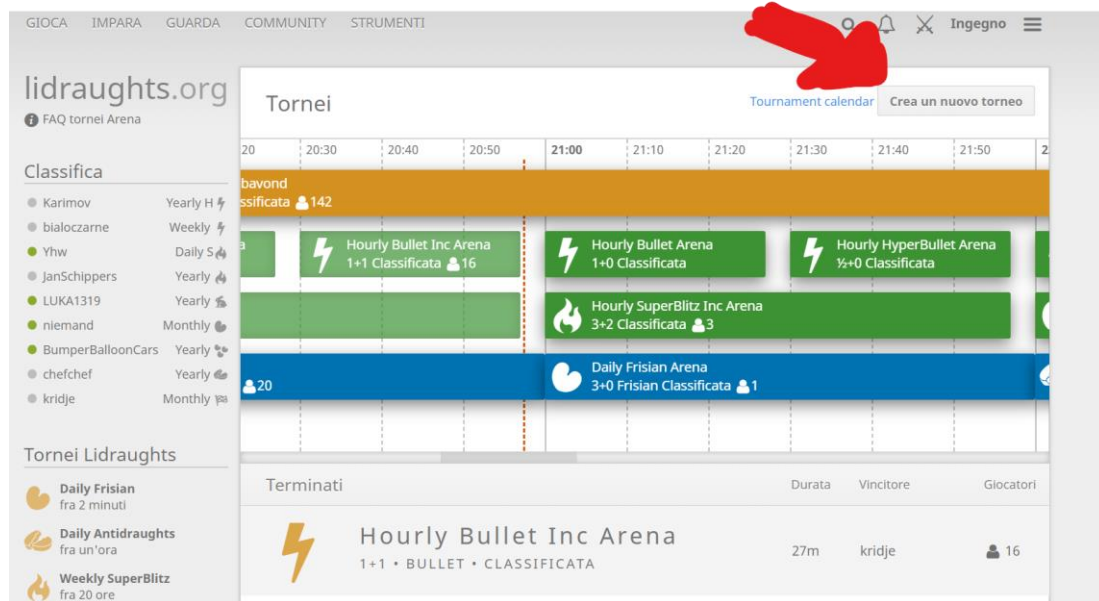
Vincitori del torneo

Karimov

Yearly H

1 Amici online

2.2 Cliccare su “Crea un nuovo torneo”.



2.3 Inserire i dettagli del torneo da creare:

- **Nome** del torneo;
- Attivare o disattivare **Classificata** (validità del torneo per il rating del sito);
- **Variante** (lasciare standard per la dama internazionale);
- **Posizione iniziale** lasciare selezionato Initial position;
- Impostare il tempo di riflessione di base (**Clock initial time**);
- Impostare il tempo di ricarica per mossa (**Clock increment**);
- Impostare la durata totale del torneo (**Durata**);

N.B. nella modalità torneo di Lidraughts, non viene impostato un numero di turni, ma la durata del torneo. In tale tempo, vengono giocati più turni possibili da ogni giocatore. Allo scadere del tempo, le partite in gioco vengono concluse, ma i risultati non sono validi per la classifica del torneo.

- Impostare il tempo da attendere prima dell'inizio del torneo (**Tempo prima dell'inizio del torneo**. Massimo 60 minuti per programmare un torneo; per un inizio in altri giorni e/o orari vedi step successivo).

lidraughts.org

Crea un nuovo torneo

Nome
 Arena

Pick a very safe name for the tournament. Anything even slightly inappropriate could get your account closed. Leave empty to name the tournament after a random Grandmaster.

Classificata
Games are rated and impact players ratings

Variante

Posizione iniziale

Clock initial time

Clock increment

Durata

Tempo prima dell'inizio del torneo

Advanced settings

⚠ We recommend not touching these. If you set conditions of entry, your tournament will have fewer players. [Show advanced settings](#)

[Annulla](#)

2.4 Dalla schermata di creazione del torneo, cliccare su **Show advanced settings** per creare un torneo PRIVATO (protetto da Password) o per inserire il torneo in calendario per altri giorni e/o orari:

- Inserire un **Password** per creare un torneo privato, che dovrà essere comunicata ai giocatori interessati per iscriversi;

- Attivare o disattivare il Bersek (**Allow Bersek**) che è la modalità di gioco super rapida, che permette ad un giocatore, prima dell'inizio di ogni singola partita, di scegliere se giocare in maniera standard (2 punti la vittoria e 1 il pareggio) oppure dimezzare il proprio tempo di riflessione di base (e non usufruire della ricarica) per aumentare il proprio punteggio in caso di vittoria (3 punti) o pareggio (2 punti).

- Nel caso in cui si volesse impostare una data e un orario d'inizio, cliccare su **Custom start date** e selezionare giorno ed orario;

Advanced settings

⚠ We recommend not touching these. If you set conditions of entry, your tournament will have fewer players.

Password

Make the tournament private, and restrict access with a password

Minimum rated games

Minimum rating

Maximum weekly rating

Allow Bersek
Let players halve their clock time to gain an extra point

Custom start date

This overrides the "Time before tournament starts" setting

[Annulla](#)

2.5 Dopo aver inserito tutte le informazioni sul torneo, riportate nei punti 2.3 e 2.4, cliccare su **Crea un nuovo torneo**.

Advanced settings

⚠ We recommend not touching these. If you set conditions of entry, your tournament will have fewer players.

Password

Make the tournament private, and restrict access with a password

Minimum rated games

No restriction

Minimum rating

No restriction

Maximum weekly rating

No restriction

Allow Berserk
Let players halve their clock time to gain an extra point

Custom start date

This overrides the "Time before tournament starts" setting

[Annulla](#) **Crea un nuovo torneo**

Step 3: Verifica del torneo creato e condivisione del link con i giocatori interessati (per un torneo privato).

Una volta creato il torneo e visualizzata la seguente schermata, prendere nota del link che dovrebbe trovarsi sempre nella posizione evidenziata, da inviare ai giocatori interessati (insieme alla password) per visualizzare e unirsi al torneo privato.

lidraughts.org

Federdama Arena

FRA 3 GIORNI

1 Ingegno 1879

Baba Sy had opened our eyes. Africa was not only good in dancing and football, but also in mindgames. Baba Sy became the ambassador of the continent. In Senegal everyone speaks about him with great respect.

—Macodou NDiaye

Questo è un torneo privato

Condividi questo URL per permettere ad altre persone di unirsi:
[https://lidraughts.org/tournament/llGRrA\[\]](https://lidraughts.org/tournament/llGRrA[]) Sarai avvisato tramite una notifica quando il torneo inizierà, di conseguenza è sicuro giocare in un'altra scheda durante l'attesa.

Valido ai fini del punteggio?

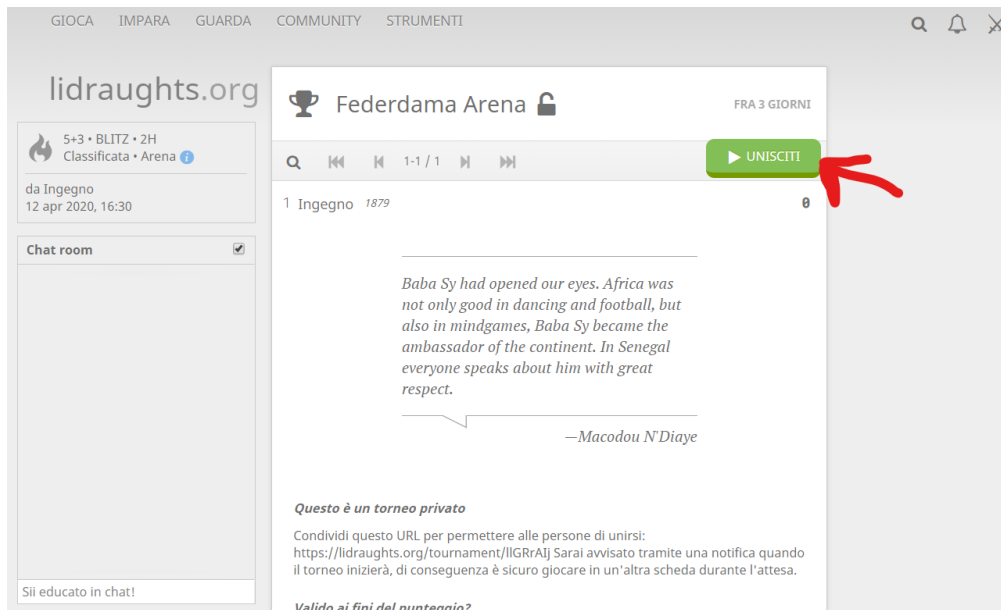
Questo torneo è valido ai fini del punteggio e lo influenzerà.

Come sono calcolati i punteggi?

Una vittoria ha un punteggio base di 2 punti, una patta 1 punto e una sconfitta 0

Step 4: Accesso di un giocatore al torneo privato.

4.1 I giocatori dovranno accedere con il proprio nome utente al link del torneo, e cliccare su **Unisciti**.



4.2 Per unirsi al torneo, verrà richiesta la password (che sarà comunicata dall'organizzatore del torneo ai partecipanti). Inserirla e cliccare su ok.

